

به نام خدا
راهنمای ثبت نام وام صندوق رفاه
دانشجویان دانشگاه آزاد اسلامی

ثبت نام دانشجویان

ابتدا وارد سامانه ساجد به آدرس sajed.iau.ir شوید و مطابق تصاویر، دکمه

را انتخاب نمایید.

سامانه ساجد

فرخوان جذب هیات علمی سال 1398 (بروز می شود...)

آخرین تمدید مهلت ثبت نام 1399/01/31 -

به اطلاع می رساند با عنایت به شیوع ویروس کرونا و تعطیلات دانشگاهها و بروز مشکلات مانند عدم صدور مدارک دانشگاهی جهت ثبت اطلاعات و بازگذاری در سامانه ساجد و برابر درخواست متقاضیان استخدام، مهلت ثبت نام در فراخوان سال 1398 دانشگاه آزاد اسلامی برای آخرین بار تا تاریخ 1399/02/15 تمدید می شود.

مرکز جذب و امور هیات علمی دانشگاه

1399/01/15 - تمدید مهلت ثبت نام فراخوان جذب هیات علمی تا 31 فروردین 1399

یا توجه به درخواست متقاضیان ثبت نام در فراخوان جذب هیات

راهنمای سامانه ها

بخشنامه ها

پیوند ها

شماره های پشتیبانی سامانه ها

دانلود نرم افزار

سامانه جذب اعضای هیات علمی جدید

ثبت نام دانشجویان

ثبت نام اساتید حق التدریس

در صفحه زیر کد ملی و شماره دانشجویی خود را وارد نمایید .

https://sajed.iau.ir/Education/Students/StudentRegistration

فرم ورود و عضویت دانشجویان در سامانه ساجد

کد ملی دانشجو : ۶۴ ۶۱

شماره دانشجویی : ۹۷۰ ۰۰۰۰۰۰۰۰


جستجو دانشجو

دکمه جستجوی دانشجو را کلیک نمایید

لطفا به موارد زیر توجه فرمایید:

- کد ملی ۱۰ رقمی خود را بدون فاصله و خط تیره وارد نمایید.
- شماره دانشجویی که در حال حاضر در آن مقطع تحصیل می نمایید را وارد نمایید.

در صفحه بعد اطلاعات خواسته شده را با دقت وارد نموده و بعد از تایید به صفحه اول سامانه ی ساجد وارد شوید.


 Islamic Azad University

لی صندوق رفاه دانشجویان - راهنمای سامانه ها - بخشنامه ها - پشتیبانی سامانه ها - دانلود نرم افزار - درباره ساجد

کد ملی دانشجو: | شماره دانشجویی: | جستجو جدید

اطلاعات پایه

نام: | نام خانوادگی: | نام پدر:
 کد ملی: | شماره شناسنامه:

اطلاعات دانشجویی

مقطع تحصیلی: کارشناسی بیوسته
 شماره دانشجویی: 8 972 | دانشگاه: واحد - | رشته: مهندسی کامپیوتر

جهت تکمیل ثبت نام، فرم زیر را پر کنید!

* دانشجوی گرامی، با توجه به اینکه امکان پیگیری درخواست های شما و همچنین اطلاع رسانی در مراحل پاسخگویی به درخواست انبسل و تاریخ تولد و آدرس) صورت می پذیرد در ورود اطلاعات دقت نمایید

شما، از طریق اطلاعات ورودی (شماره تماس) ...

شماره تلفن همراه: | ایمیل: | کد پستی: | آدرس محل سکونت:

1

آیا از اطلاعات وارد شده مطمئن هستید؟

اطلاعات شما بعداً قابل ویرایش نخواهد بود

بله
خیر

این قسمتها قابلیت ویرایش دارند، در صورت لزوم اطلاعات صحیح را وارد نمایید

2

بعد از اتمام کار این دکمه را اجرا نمایید

3

تایید اطلاعات و ادامه <

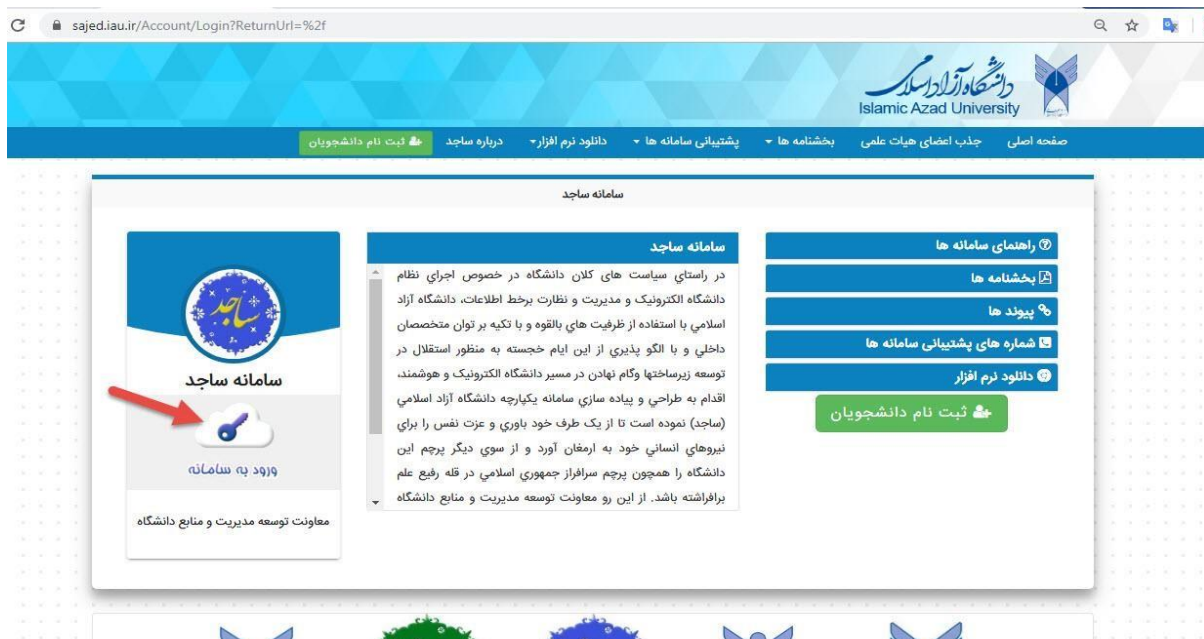
تذکر: در صورتیکه بعد از ورود کد ملی و شماره دانشجویی، پیغام دانشجویی با این مشخصات یافت نشد را دریافت کردید، با

مسئولین ثبت نام در دانشگاه محل تحصیلتان تماس بگیرید، زیرا یا


۱- کد ملی و شماره دانشجویی شما در سند پذیرش محل تحصیلتان با شماره هایی که وارد می کنید، مغایرت دارد.

۲- و یا ثبت نام و تشکیل پرونده ی شما مشروط به اخذ فرم خاصی در واحد دانشگاهی بوده.

در مرحله بعد، از طریق ورود به سامانه، مطابق تصویر زیر عمل نمایید.



تا وارد صفحه زیر شوید.



کد ملی خود را وارد نموده تا وارد صفحه بعد شوید، اگر با پیام «نیاز به ایجاد کلمه عبور جدید» مواجه شدید، جهت دریافت پیامک حاوی رمز یکبار مصرف، شماره تلفن همراه خود را انتخاب نمایید و یا در صورت نیاز شماره تلفن جدیدی وارد نمایید و پس از دریافت پیامک و وارد کردن رمز موقت می‌توانید کلمه عبور دائم جهت ورود به سامانه را ثبت نمایید.



کاربر گرامی لطفا جهت ورود به سامانه ابتدا کد ملی و سپس کلمه عبور خود را وارد نمایید .
چنانچه با پیام نیاز به ایجاد کلمه عبور جدید مواجه شدید لطفا جهت دریافت پیامک حاوی رمز موقت ، شماره تلفن همراه خود را انتخاب و یا شماره تلفن جدیدی وارد نمایید و پس از دریافت پیامک و وارد کردن رمز موقت میتوانید کلمه عبور دائم جهت ورود به سامانه را ثبت نمایید

کاربر گرامی حساب کاربری شما نیاز به ایجاد کلمه عبور جدید دارد

لطفا شماره تلفن همراه خود را انتخاب کنید ،
در صورتی که شماره شما در لیست موجود نیست ،
گزینه تلفن همراه جدید را انتخاب کنید (توجه داشته باشید که این شماره تلفن جهت دریافت رمز موقت استفاده میشود)

شماره تلفن همراه را انتخاب کنید

شماره تلفن همراه را انتخاب کنید

0912****183

تلفن همراه جدید

ارسال



کاربر گرامی لطفا جهت ورود به سامانه ابتدا کد ملی و سپس کلمه عبور خود را وارد نمایید .
چنانچه با پیام نیاز به ایجاد کلمه عبور جدید مواجه شدید لطفا جهت دریافت پیامک حاوی رمز موقت ، شماره تلفن همراه خود را انتخاب و یا شماره تلفن جدیدی وارد نمایید و پس از دریافت پیامک و وارد کردن رمز موقت میتوانید کلمه عبور دائم جهت ورود به سامانه را ثبت نمایید

کاربر گرامی حساب کاربری شما نیاز به ایجاد کلمه عبور جدید دارد

لطفا شماره تلفن همراه خود را انتخاب کنید ،
در صورتی که شماره شما در لیست موجود نیست ،
گزینه تلفن همراه جدید را انتخاب کنید (توجه داشته باشید که این شماره تلفن جهت دریافت رمز موقت استفاده میشود)

شماره تلفن همراه را انتخاب کنید

0912****183

ارسال



توجه ارسال پیامک

کاربر گرامی آیا از ارسال پیامک به شماره ای که انتخاب کردید اطمینان دارید ؟

بلی

خیر



کاربر گرامی لطفا جهت ورود به سامانه ابتدا کد ملی و سپس کلمه عبور خود را وارد نمایید .
چنانچه با پیام نیاز به ایجاد کلمه عبور جدید مواجه شدید لطفا جهت دریافت پیامک حاوی رمز موقت ، شماره تلفن همراه خود را انتخاب و یا شماره تلفن جدیدی وارد نمایید و پس از دریافت پیامک و وارد کردن رمز موقت میتوانید کلمه عبور دائم جهت ورود به سامانه را ثبت نمایید

کاربر گرامی لطفا رمز موقتی که برای شما پیامک شده است را وارد نمایید

رمز موقت

GivvL0

بررسی



کاربر گرامی لطفا جهت ورود به سامانه ابتدا کد ملی و سپس کلمه عبور خود را وارد نمایید .
چنانچه با پیام نیاز به ایجاد کلمه عبور جدید مواجه شدید لطفا جهت دریافت پیامک حاوی رمز موقت ، شماره تلفن همراه خود را انتخاب و یا شماره تلفن جدیدی وارد نمایید و پس از دریافت پیامک و وارد کردن رمز موقت میتوانید کلمه عبور دائم جهت ورود به سامانه را ثبت نمایید

رمز موقت شما تایید شد لطفا رمز ورود دائم و تکرار آن را جهت ورود به سامانه تعیین نمایید.
دقت داشته باشید حداقل طول رمز عبور برابر با 6 کاراکتر می باشد

رمز عبور
.....

تکرار رمز عبور
|.....

دررسی

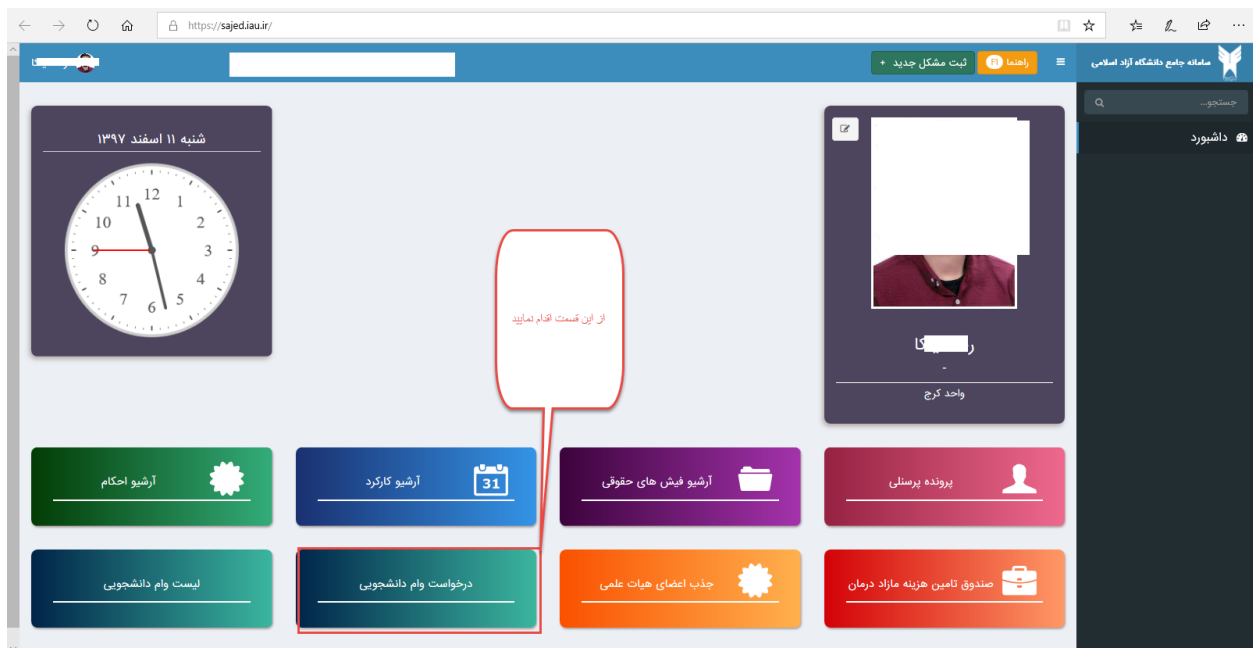


کاربر گرامی لطفا جهت ورود به سامانه ابتدا کد ملی و سپس کلمه عبور خود را وارد نمایید .
چنانچه با پیام نیاز به ایجاد کلمه عبور جدید مواجه شدید لطفا جهت دریافت پیامک حاوی رمز موقت ، شماره تلفن همراه خود را انتخاب و یا شماره تلفن جدیدی وارد نمایید و پس از دریافت پیامک و وارد کردن رمز موقت میتوانید کلمه عبور دائم جهت ورود به سامانه را ثبت نمایید

کلمه عبور دائم شما در سامانه ثبت شد شما میتوانید استفاده از کد ملی و کلمه عبور خود وارد سامانه شود

انتقال به صفحه ورود

بعد از ورود به سامانه ساجد، با انتخاب دکمه درخواست وام دانشجویی، نسبت به ثبت درخواست اقدام نمائید.



The screenshot shows the dashboard of the Sajed portal. At the top right, there is a navigation bar with the logo and the text 'سامانه جامع دانشگاه آزاد اسلامی'. Below this, there is a search bar and a 'داشبورد' (Dashboard) button. The main area contains several widgets: a clock showing 'شنبه ۱۱ اسفند ۱۳۹۷', a calendar for '۳۱', and several service buttons. A red box highlights the 'درخواست وام دانشجویی' (Request Student Loan) button. A callout bubble points to this button with the text 'از این قسمت اقدام نمایید' (Take action from here).

مطابق تصویر زیر در صورتیکه مشخصات دانشجویی و نام واحد شما مطابقت ندارد، لازمست دکمه جستجو در اطلاعات

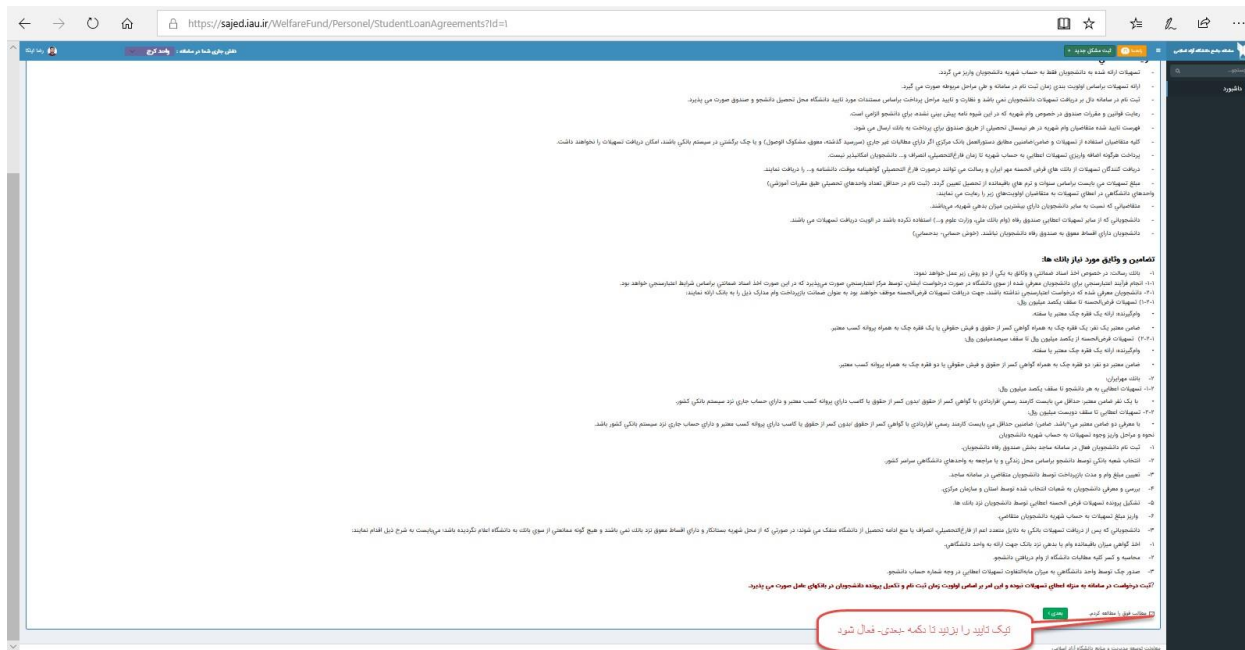
آزمون با کد ملی شما را کلیک نمایید و با پیدا کردن رشته، مقطع، نام واحد، سال ورود و شماره دانشجویی در این صفحه

با کلیک دکمه ثبت در سیستم نسبت به بروز رسانی اطلاعات دانشجویی از بانک آزمون اقدام نموده و سپس از دکمه تغییر

مشخصات دانشجویی، تغییرات لازم را اعمال نمایید.



در صفحه موافقتنامه، با زدن تیک موافقت، امکان ورود به مراحل بعدی را خواهید داشت.



لطفا یکی از مبالغ وام را انتخاب نمایید

انتخاب نوع وام
دانشجوی گرامی، جهت ادامه ی ثبت وام، نوع وام خود را انتخاب نمایید

نوع وام	مبلغ وام	تعداد اقساط
<input checked="" type="radio"/> وام کارشناسی (بانک رسالت یا مهر ایران)	۲۵,۰۰۰,۰۰۰ ریال	۱۸
<input type="radio"/> وام کارشناسی (بانک رسالت یا مهر ایران)	۷۵,۰۰۰,۰۰۰ ریال	۲۴

شما مجاز به انتخاب یکی از وامها می باشید - بعد از انتخاب نوع وام - دکمه درخواست وام را کلیک نمایید

درخواست وام بازگشت

بعد از ثبت درخواست وام به همین روش می‌توانید برای ثبت درخواست وام دانشجویی بانک ملی نیز اقدام نمایید. برای پیگیری لحظه به لحظه ی درخواست خودتان، کفایت مطابق تصویر زیر به داشبورد مراجعه نموده و **لیست وام دانشجویی** را بررسی نمایید.

نقش جاری شما در سامانه : ...

سازمان جامع دانشگاه آزاد اسلامی

داشبورد 1

آرشو احکام

آرشو کارکرد 31

آرشو فیش های حقوقی

پرونده پرسنی

لیست وام دانشجویی 2

درخواست وام دانشجویی

جذب اعضای هیات علمی

صندوق تامین هزینه مزاد در

معاونت توسعه مدیریت و منابع دانشگاه آزاد اسلامی

سajed.iau.org/WelfareFund/Personel/StudentLoanArchive

نقش جاری شما در سامانه : ...

لیست وام‌های دانشجو "۱"

#	آخرین وضعیت	وام تایید شده			وام درخواستی			نوع وام	ردیف
		مبلغ کل	تعداد اقساط	تاریخ	مبلغ کل	تعداد اقساط	تاریخ		
مشاهده جزئیات	در لیست بررسی	-	-	-	۲۵,۰۰۰,۰۰۰ ریال	۱۸	۱۳۹۷/۱۲/۱۱	وام کارشناسی (بانک رسالت یا مهر ایران)	۱

در صورت بروز هرگونه مشکل، سوال و یا ابهام با شماره های 47916342 و یا 47916354 تماس حاصل نمایید.